

# RÅD ANGÅENDE RENGÖRING

speedline  
Truck

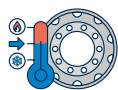
Endast för användning på SPEEDLINE TRUCK smidda hjul med Diamond- eller Mirror-finish.

SPEEDLINE TRUCK:s smidda lättmetallfälgar är tillverkade av en T6061-legering, ett mycket korrosionsbeständigt material som avsevärt minskar oxidationsprocessen. Korrosiva ämnen, inklusive salt, alkaliska och kloridkomponenter i höga koncentrationer, eller vissa miljöer och transportanvändning kan dock leda till ytkorrosion eller helt enkelt minska hjulens glans på grund av oxidation.

För att säkerställa ytans kvalitet och utseende är det lämpligt att rengöra SPEEDLINE TRUCK:s smidda lättmetallhjul ofta och ordentligt.

## 1. FÖRSIKTIGHETSÅTGÄRDER OCH RÅD VID REGELBUNDEN TVÄTT AV LASTBILAR

Vid regelbunden tvätt av lastbilar ska du följa följande rekommendationer. Dessa är användbara för att rengöra hjulen och för att fördröja det mer specifika rengöringsförfarandet för hjulen som beskrivs i punkt 2. Men för att få ett bra resultat krävs det ofta att du använder denna specifika rengöringsprocedur.



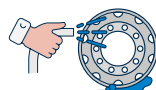
1. Innan fordonet tvättas regelbundet ska hjulen **kylas** ner till omgivningstemperatur.



2. Använd en högtryckstvätt eller en vattenslang för att avlägsna grov smuts och undvik att repa hjulytan under följande moment.



3. Rengör hjulen försiktigt med en svamp eller en mjuk borste för att avlägsna smuts, salt eller bromsdamm och använd endast rent vatten eller ett allmänt, icke-aggressivt rengöringsmedel som rekommenderas för lastbilar. Undvik alkaliska rengöringsmedel eller slipmedel. Använd endast vatten om hjulen är rena och nyligen har polerats med Wheel polish SLT 120 för att bevara poleringseffekten.



4. **Skölj** alltid hjulen med rikligt med vatten omedelbart efter att du har använt rengöringsmedel och när du är klar med att tvätta lastbilen för att eliminera eventuella rester från rengöring av andra delar av lastbilen.



5. **Torka** hjulen med en mjuk trasa för att undvika vattenfläckar.

*Om fläckar på hjulen inte kan avlägsnas med ett allmänt rengöringsmedel, som i den process som beskrivs ovan, eller för att återställa den ursprungliga glansen, rekommenderar vi att du använder SPEEDLINE TRUCK:s original- och professionella hjulrengöringsprodukter och följer deras specifika rengöringsinstruktioner.*



Under vintersäsongen och/eller vid saltning av vägarna, bör man rengöra hjulen oftare med vatten för att ta bort eventuella saltrester.

## 2. SPECIFIK RENGÖRING FÖR ATT ÅTERSTÄLLA HJULETS GLANS

För att bibehålla eller återfå glansen på våra hjul rekommenderar vi SPEEDLINE TRUCK:s original- och professionella produkter. Wheel cleaner SLT 110 och Wheel polish SLT 120 är särskilt anpassade för våra hjul för att säkerställa enkelt underhåll och utmärkta resultat.



**Wheel cleaner SLT 110**  
Koncentrerat  
syrarengöringsmedel  
1 000 ml eller 5 000 ml



**Wheel polish SLT 120**  
Polish  
500 ml



**Wheel cleaning kit SLT 130** innehåller:  
1 Wheel cleaner SLT 110 (1 000 ml)  
1 Wheel polish SLT 120 (500 ml)  
1 Borste SLT 002  
Bomullsdukar, skyddshandskar

**Se anvisningarna för  
rengöring och polering  
på nästa sida.**

**SPEEDLINE TRUCK S.R.L.**  
Viale 1° Maggio 30  
24030 Presezzo, Italien

T: +39 035 415 82 11  
E: sales.truck@ronalgroup.com

[speedline-truck.com](http://speedline-truck.com)

**RONALGROUP**

# ANVISNINGAR FÖR RENGÖRING OCH POLERING

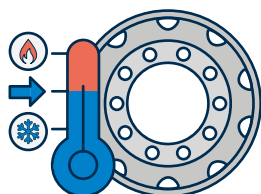
speedline  
Truck

Endast för användning på SPEEDLINE TRUCK smidda hjul med Diamond- eller Mirror-finish.

Använd inte våra produkter på andra hjul eller andra fordonskomponenter.  
Använd skyddshandskar och följ alla säkerhetsanvisningar på produktetiketterna.

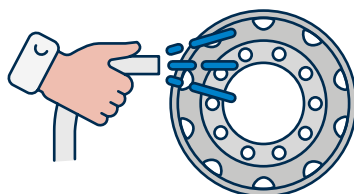
## RENGÖRING

### 1. Låt svalna



Innan du rengör hjulen ska du låta dem svalna till omgivningstemperatur efter användning.

### 2. Tvätta



Tvätta hjulen med en högtryckstvätt eller en vattenslang för att avlägsna grov smuts.

### 3. Blanda



Späd ut **Wheel cleaner SLT 110** med vatten i en hink. Rekommenderad dosering:


	SLT 110	Vatten
Regelbunden rengöring	1 del	3 delar
Måttlig smuts	1 del	2 delar
Kraftig smuts	1 del	1 del

### 4. Rengör



Rengör ett hjul i taget med en mjuk borste. Vid kontakt med andra komponenter, skölj omedelbart med rikligt med vatten.

### 5. Skölj



Skölj hjulet med rikligt med rent vatten tills alla rester av rengöringsmedel är bortsköljda. Upprepa proceduren vid behov.

### 6. Torka

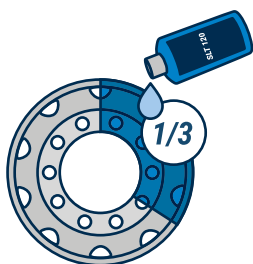


Torka hjulet med en mjuk trasa och fortsätt med de övriga hjulen.

## POLERING

Fortsätt endast med hjul som är rena, har svalnat och är helt torra.

### 7. Applicera



Applicera en liten mängd **Wheel polish SLT 120** på en del av hjulet (max 1/3 av hjulet).

### 8. Polera



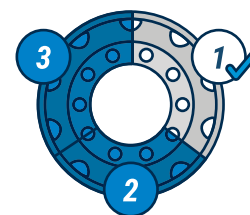
Polera med ett fast tryck och använd en fin bomullsduk eller ett polerhuvud för att polera hjulet.

### 9. Torka av



Torka av med en ren bomullsduk och ta bort överflödigt polermedel.

### 10. Fortsätt



Fortsätt med de återstående hjuldelarna.

**SPEEDLINE TRUCK S.R.L.**  
Viale 1° Maggio 30  
24030 Presezzo, Italien

T: +39 035 415 82 11  
E: sales.truck@ronalgroup.com

[speedline-truck.com](http://speedline-truck.com)

**RONALGROUP**